


MANUAL
D'INSTRUCCIÓNS


4 EN
RATLLA
2.0



Creat per:
Jordi Vilaró Martínez



Universitat
Oberta
de Catalunya



1. Joc

- Taulell 9x9

- 20 Peçes extra de taulell

- 15 Fitxes Vermelles

- 15 Fitxes blaves

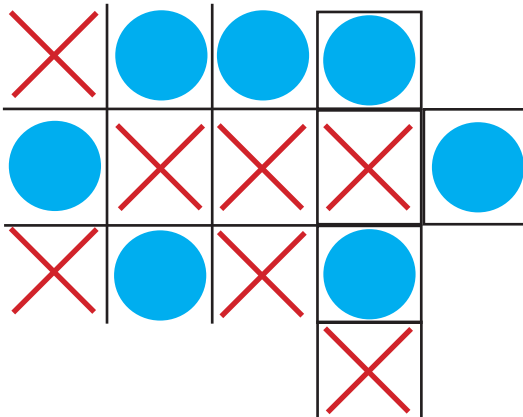
2. Jugabilitat

El joc es comença com un 3 en ratlla tradicional, però on un cop el taulell queda ple, els jugador aniran tirant una fitxa + una pesa

adicional del taulell, on aquesta es pot colocar en qualsevol cantonada d'aquest, tingui la fitxa que tingui aquesta.

Les formes de fer 4 en ratlla son: Vertical, Horitzonal i Diagonal.

El joc acaba quan un dels dos jugadors consegueix tenir 4 fitxes del seu color alineades com em esmentat anteriorment.



Exemple de com podria ser una partida on veiem el taulell inicial, les fitxes i les peces del taulell adicional.

En aquest exemple també podem veure com les fitxes ver-

3. Normes

1. Comença la partida les fitxes vermelles.
2. Cada jugador tindrà 10 peçes extra del taulell.
3. Si tots els jugadors acaben les peçes extra i la partida no a acabat, aquesta acabara en taules.
4. Un cop la fitxa toca al taulell, no es pot rectificar la tirada.
5. Les peçes extra del taulell que es coloquen sempre tenen que tocar un lateral del taulell o d'un altra peça.

